



# Willkommen in der Grimselwelt

Die Grimselwelt – eine Welt der Berge und Gletscher, mit bizarren Granitfelsen, Schluchten, Alpweiden und tiefen Tälern. Und eine Welt des Wassers, der Wasserfälle und Stauseen. 1925 begann die KWO, Kraftwerke Oberhasli AG, diesen Wasserreichtum für die Elektrizität zu nutzen. Die erste Staumauer entstand an der Grimsel. Seinerzeit die grösste der Welt. Über die Jahrzehnte ist unter den Granitfelsen ein gigantisches System von Kraftwerkskavernen und Stollen entstanden – ein Wunderwerk der Technik inmitten einer kraftvollen Natur. Tauchen Sie ein in diese spannende Welt der Kontraste.



**Tourist Center Grimselort**  
Hier erhalten Sie sämtliche Informationen über die Grimselwelt und das Grimselgebiet. Sie können Kraftwerksführungen buchen, im Voraus Bahnbillette für die Grimselwelt-Bahnen kaufen und Vieles mehr.



**Öffnungszeiten**

<b>Winter</b>	Mo-Fr	8 – 11 Uhr
	Sa-So	geschlossen
<b>Sommer</b>	Mo-Fr	7.45 – 12 Uhr / 13.30 – 18 Uhr
	Sa-So	7.45 – 12 Uhr / 13.30 – 16 Uhr

**Grimselwelt**  
Grimselstrasse 19  
CH-3862 Innertkirchen  
welcome@grimselwelt.ch  
www.grimselwelt.ch  
Tel +41 33 982 26 26



- Grimselhotels
- Tourist Center / Information
- Campingplatz
- Feuerstelle
- PostAuto/Engstlenalp-Bus
- Bergbahn
- Seilbahn
- Hängebrücke
- Aussichtspunkt
- Gipfel
- E-Tankstellen
- Parkieren gebührenpflichtig

Benutzer von Bergwegen und alpinen Routen müssen trittsicher, schwindelfrei und in guter körperlicher Verfassung sein. Vorausgesetzt werden feste Schuhe mit griffiger Sohle, eine der Witterung entsprechende Ausrüstung und topographische Karten. Kinder sind besonders zu beaufsichtigen. Bitte nehmen Sie Rücksicht auf Natur und Tiere. Halten Sie Ihren Hund an der Leine und bleiben Sie auf Wegen und Pfaden. Nehmen Sie Ihren Abfall mit. **Herzlichen Dank!**

**Bergwege**

Bergwanderwege sind schmal angelegt und teilweise exponiert. Besonders schwierige Stellen sind mit Seilen oder Ketten gesichert. Im Frühsommer muss mit Schneefeldern gerechnet werden.

Abschnitte von Bergwegen, die besonders exponiert, schattig und nass oder im Frühsommer mit Schneefeldern bedeckt sind.

**Alpine Routen**

Alpine Routen führen teilweise durch weiches Gelände, Steinschlag und über Fels mit einfachen Kletterpartien, Schneefeldern und Gletschern. Bauliche Vorkehrungen beschränken sich auf besonders exponierte Stellen mit Absturzgefahr.

**Sicherheit an Flüssen**

Durch starken Niederschlag und den Betrieb der Wasserkraftanlagen kann es zu einer plötzlichen Zunahme der Wassermengen in den Flussläufen kommen. Wir bitten Sie um erhöhte Aufmerksamkeit beim Aufenthalt am und im Wasser. Beachten Sie im Einzugsgebiet die Warnetafeln am Flusslauf.

# Wander-Tipps



**Sidelhorn**  
Tipp für Gipfelstürmer: Vom Grimsel Hospiz mit der Sidelhornbahn zum Fusse des Sidelhorn. Über den Aargrat zum Gipfel (1.5h) auf 2765 m ü. M. mit 360° Aussicht auf die umliegende Gletscherwelt. Der atemberaubende Blick auf die 10 Seen macht aus dieser Wanderung «ein Muss» für alle Wanderliebhaber.



**Triftbrücke**  
Eine Passage über die Schlucht. Schwerelos. Bergwanderung mit abenteuerlicher Schluchtüberquerung über die 170 m lange Triftbrücke. Mit der Triftbahn bis zur Bergstation, danach 1.5-stündige Bergwanderung bis zur Triftbrücke, die sich majestätisch über die Triftschlucht spannt. Die Brückenüberquerung fordert Mut und garantiert eine faszinierende Sicht über den Gletschersee hinauf zum Triftgletscher. Gleich zwei SAC-Hütten liegen im Gebiet. Der Aufstieg von der Brücke zur SAC Windegghütte (30 Min.) kann entweder direkt über den «Ketteliweg» oder etwas gemütlicher über den «Familienweg» unter die Füsse genommen werden. Zusätzlich führt die Alpine Route in 3 Stunden ab der Triftbrücke zur SAC-Trifthütte.



**Gelmersee**  
Mit der Gelmerbahn auf 1860 m ü. M. zum kristallblauen Gelmersee. 2-stündige Bergwanderung um den See oder Spaziergang auf der Staumauer nahe der Bergstation. Kulinarischer Abschluss im Hotel Handeck – zu Fuss erreichbar über die Handeckfallbrücke. Zudem führt ab dem Gelmersee eine ausserordentlich schöne Wanderung auf guten Wegen hinein ins Diechertal, wo der steile Aufstieg zur SAC-Gelmerhütte führt.



**Grimselwelt Trail**  
In sechs Tagen zu Fuss durch die Grimselwelt, ausgehend vom Grimselpass über die Gletscherwelt des UNESCO-Weltnaturerbes und blumige Alpweiden bis zum Kraftort Engstlenalp. Auf der Wanderung erleben Sie die schönsten Attraktionen der Grimselwelt wie z.B. eine Fahrt mit der Gelmerbahn oder die Überquerung der Triftbrücke, eine der höchstgelegenen Hängebrücken im Alpenraum.



Detaillierte Informationen zu den Wandermöglichkeiten in der Grimselwelt finden Sie unter [www.grimselwelt.ch/ausflugstipps](http://www.grimselwelt.ch/ausflugstipps)



# Aareschlucht 1400 m lang, 200 m tief

In der Aareschlucht liegt das Tor zur Grimselwelt. In Tausenden von Jahren hat sich der Fluss seinen Weg durch den Kalkstein gefressen. Diesen Weg kann man voller Staunen nachverfolgen: Über Stege und durch Tunnels führt ein Fussweg durch die Schlucht. Es ist ein imponantes Schauspiel, dessen Hauptdarstellerin Natur heisst. Die Meiringen-Innertkirchen-Bahn (MIB) fährt direkt zur Bühne. Mit Haltestellen am West- und Osteingang der Schlucht. Und einem Ticket für Eintritt und Bahn.



**Öffnungszeiten** 08.30 – 17.30 Uhr (im Juli und August bis 18.30 Uhr). Zusätzlich im Juli und August Abendbeleuchtung von Donnerstag bis Samstag ab 18.30 Uhr. Eintritt nur beim Westeingang (Meiringen).



# Grimsel Hospiz · Historisches Alpenhotel Wie eine Burg, mit einem Stausee zu Füssen

Es thront auf einem mächtigen Felsforn im Stausee. Ein Sinnbild der Wasserkraft. Das Grimsel Hospiz gilt bis heute als eines der komfortabelsten Berghäuser der Alpen. Hinter der Fassade aus rauem gebrochenen Granit und den roten Fensterläden wartet ein Inneres, das keine Wünsche offen lässt. Und der Blick von seiner Aussichtsterrasse ist schlicht umwerfend.




**Öffnungszeiten Hotel Grimsel Hospiz** Im Sommer 2019 bleibt das Hotel aufgrund von Bauarbeiten geschlossen.  
**Öffnungszeiten Spitalamm-Bistro** Während den Sommermonaten 2019 verpflegen wir Sie gerne im Bistro direkt neben dem Grimsel Hospiz (erreichbar via Sidelhornbahn).



## Hoch oben im tiefen Winter Kultur am Kamin

Von wegen Winterschlaf! Die Turbinen in den unterirdischen Kraftwerk-sanlagen laufen auf Hochtouren. Und auch im Historischen Alpinhotel Grimsel Hospiz auf rund 2'000 m ü. M. pulsiert das Leben. Mitten in der tief verschneiten Landschaft finden Events wie «Kultur am Kamin», Weindegustationen im Felsenkeller und «Wine&Dine» in gemütlicher Atmosphäre statt.

Informieren Sie sich laufend über die aktuellen Angebote und buchen Sie frühzeitig Ihr Zimmer.



## Führung für Gruppen Ein Tag unter Strom

Die Grimselwelt ist eine Welt der Wasserkraft, der Wasserfälle, der Berg- und Stauseen. Sie ist das Wasserschloss der Schweiz. Hier wird Grimselstrom zum Greifen nah. Wasser im Stausee ist pure Energie. Wie entsteht Strom? Neugierige erhalten im Kraftwerk Grimsel 2 die Antworten. Ein Besuch bei der Jahrmillionen alten Kristallklüft und eine Fahrt mit der Gelmerbahn erwartet Sie ebenfalls.

**Programm** Gelmerbahn retour, Mittagessen in der Kantine Handeck, Kraftwerk Grimsel 2 und Kristallklüft. **Personenzahl** Gruppen ab 10 bis max. 24 Personen. **Daten** Anfang Juni bis Mitte Oktober, Mo-Sa. **Dauer** 5h 30 (11.00 - 16.30 Uhr). **Preis** pro Person CHF 89.-. **Sprachen** Deutsch (andere Sprachen auf Anfrage)


ZIMMER · FÜHRUNGEN · BAHNEN · TICKETS  
**ONLINE BUCHEN**  
www.grimswelt.ch

## Führung für Einzelbesucher und Familien Energie im Granit

Entdecken Sie, wie aus der unbändigen Kraft des Wassers Strom wird und dieser den langen Weg zu Ihnen nach Hause findet. Folgen Sie uns in die Tiefe des Berges. Dort fasziniert nicht nur die Technik – wir öffnen für Sie das Tor zum «Kraftwerk» der Natur und zur Jahrmillionen alten Kristallklüft.



**Programm** Kraftwerk Grimsel 2 und Kristallklüft. **Personenzahl** bis maximal 24 Personen, nur online buchbar. **Daten** Ende Mai bis Mitte Oktober, täglich. **Dauer** 1h 30. **Preis** pro Person CHF 25.- **Sprachen** Deutsch (andere Sprachen auf Anfrage)



## Ein Wintertraum mit abenteuerlicher Anreise Atempause

Wahre Alpen-Freunde haben es längst registriert: Nirgendwo ist die Stille so vollkommen, die Ruhe so umfassend, die Erholung so nachhaltig wie in der Bergwelt. Das Grimsel Hospiz mit seinen dicken Mauern bietet zu jeder Jahreszeit die ideale Kulisse, um so richtig zu entschlüpfen. Den ungehinderten Blick über unberührte Landschaften schweifen zu lassen. Und in den tiefdunklen, von keiner anderen Lichtquelle gestörten Nächten einen prachtvollen Sternenhimmel aus dem dampfenden Badebottich zu genießen. Es ist eine Oase der Ruhe. Im Sommer. Aber auch im Winter, wenn die wohlige Wärme des Kaminfeuers das raue Bergsklima draussen erst richtig schön macht. Und der Tag bei einem festlichen Diner und einem guten Glas Wein wohltuend ausklingen darf.

**Öffnungszeiten** Weihnachten bis Silvester, Januar bis Anfang April jeweils Mittwoch bis Sonntag (Sonntag bis Mittwoch auf Anfrage).

Neu steht unseren Gästen auch eine Fassauna zur Verfügung.




## Handeck · Hotel und Naturresort Ein Naturresort wie aus dem Bilderbuch

Das Dreierstern-Superior-Hotel liegt auf der Alp Handeck am Fusse des Grimselpasses. Das hätten sich die Hirten und Säumer von einst nicht träumen lassen. Auf «ihrer» Alp Handeck lebt es sich heute sehr komfortabel. Auf drei Häuser aufgeteilt, bieten modern-alpin eingerichtete Zimmer Platz zum Erholen. Entspannung finden unsere erwachsenen Gäste in der Wohlfühloase, während sich die Kinder auf dem grossen Spielplatz austoben. Die unmittelbare Nähe zur Alpkaserei und zur Gelmerbahn machen das Hotel zum idealen Ausgangsort für Naturerlebnisse. Und die ausgezeichnete Gastronomie mit ihrer Feld-, Wald- und Wiesenküche stillt jeden aufkeimenden Hunger.

**Öffnungszeiten** Ende Mai bis Mitte Oktober

Gerne präsentieren wir Ihnen unsere attraktiven Pauschalangebote unter [grimswelt.ch/grimshotels/hotel-handeck](http://grimswelt.ch/grimshotels/hotel-handeck)



## Gelmerbahn Senkrecht am Berg

Ihr Trasse ist eines der kühnsten Bauwerke der Bahnpioniere. Und ihre Steigung von 106% macht sie unbestritten zur steilsten, offenen Standseilbahn Europas. Eines ist sicher – die Gelmerbahn bietet pures Adrenalin-Feeling. Die einstige Werkbahn ist heute für alle Besucher offen und bringt sie von der Talstation bei der Handeckfallbrücke zum Gelmersee auf 1860 m ü. M. Die Rundwanderung um den See gewährt faszinierende Einblicke in die hochalpine Bergwelt.

**Öffnungszeiten** Ende Mai bis Mitte Oktober  
**Betriebszeiten** Informieren Sie sich bitte auf unserer Webseite  
**Preis** Erwachsene retour CHF 32.- / einfach CHF 16.-  
Kinder 6 – 16 Jahre retour CHF 12.- / einfach CHF 6.-



## Restaurant und Berghaus Oberaar Grandiose Bergwelt


Auf 2500 m ü. M. scheint die Sonne (fast) immer. Wohl auch, weil ihr von der Sonnenterrasse des Berghauses Oberaar so oft und so gern zugespödet wird. Schlicht den Atem raubt jedoch die einmalige Aussicht. Auf die Wassermassen des Stausees, auf das ewige Eis des Oberaargletschers. Und auf die Viertausender des Berner Oberlands, die zum Greifen nah scheinen. Willkommen zum Gipfeltreffen!

**Öffnungszeiten** Anfang Juli bis Ende September.




## Tällibahn und Tälli-Gebiet Die Gadmer-Dolomiten

Von der Sustenpassstrasse innert zehn Minuten direkt hinauf an den Fuss der Gadmer-Dolomiten. Das macht die Tällibahn möglich. Dort oben findet ein Jeder, ob noch jung oder schon etwas älter, seinen persönlichen Lieblingsplatz. Mit Helm und Karabiner kann man die 1300 Meter Drahtseile und Leitern des Tälli-Klettersteigs bezwingen. Auf Wanderlustige warten die Alp Birchläu, die Engsten- oder die Wendenalp, das Sätteli oder Gadmen. Auf der Sonnenterrasse des Berghauses Tälli geniessen man bei wahrhafter Kost aus regionalen Produkten die einmalige Rundschau vom Titlis bis zum Wetterhorn.



**Öffnungszeiten** Mitte Mai bis Ende Oktober  
**Betriebszeiten** 7 – 21.30 Uhr / Selbstfahrbetrieb  
**Preis** pro Fahrt Erwachsene CHF 6.- / Kinder 6 – 16 Jahre CHF 4.-



## Triftbrücke Passage über die Schlucht

Die Triftbahn gleitet über die tiefe Schlucht vom Gadmental hinauf ins Triftgebiet. Voller Urkraft tost das Wasser unten in der Schlucht. Über den Abgrund führt mit 170 Metern Spannweite die Triftbrücke. In ihrer schwerelosen Eleganz und Ästhetik wirkt sie faszinierend. Aber zugeben – es braucht etwas Mut, sie zu betreten. Die Triftbrücke erreicht man von der Bergstation aus in einer ca. 1½-stündigen Wanderung.

**Öffnungszeiten** Anfang Juni bis Mitte Oktober 2018  
**Betriebszeiten** Juni, September, Oktober 8 – 16 Uhr / Juli, August 8 – 17 Uhr  
**Preis** Erwachsene retour CHF 24.- / einfach CHF 12.-  
Kinder 6 – 16 Jahre retour CHF 10.- / einfach CHF 5.-

## Reichenbachfall-Bahn Wo Sherlock Holmes seinen letzten Kampf austrug



Auge in Auge mit dem wilden Bach und dem mächtigen, 120 Meter hohen Reichenbachfall fährt die Nostalgiebahn mit ihrem originalgetreu nachgebauten 24-plätzigem Holzwagen in die Höhe. Nicht weit von der Bergstation bieten drei Aussichtsterrassen einen atemberaubenden Blick auf Wasserfall und Haslital.

**Öffnungszeiten** Anfang Mai bis Anfang Oktober  
**Betriebszeiten** 9 – 17.30 Uhr  
**Preis** Erwachsene retour CHF 12.- / einfach CHF 8.-  
Kinder 6 – 16 Jahre retour CHF 8.- / einfach CHF 6.-

Für Sherlock-Holmes-Fans ist dieser Ausflug ein Muss. Hier forderte der berühmte Detektiv seinen Erzfeind Professor Moriarty zum Kampf – das heftige Handgemenge endete mit einem Fall in die Tiefe. In genau diesen Wasserfall.

**Monster Trotti – Spass auf zwei Rädern**  
Ob mit Familie, Verein oder Firma, tagsüber oder am Abend, ob nach einer Erfrischung auf der Panoramaterasse oder nach einem gemütlichen Essen im Gasthaus Zwirgi – die rasante Abfahrt mit dem Monster Trotti vom Zwirgi über Schwendi bis ins Tal runter macht Riesenspass!  
Miete Monstertrotti: Erwachsene CHF 24.- / Kinder CHF 20.-



## Sidelhornbahn Hier liegt das Wasserschloss Europas

Schwerelos mit der Sidelhornbahn vom Hotel Grimsel Hospiz über den Grimselsee hinauf an den Fuss des Sidelhorns, Ausgangspunkt der Wanderrouen zum Gipfel des Sidelhorns sowie des Höhenweges zum Triebtenseeli. Hier, an der Wasserscheide von Aare und Rhone, an der Marke zwischen Norden und Süden, wartet das Abenteuer in Form von hochalpinem Wandern in weglosem Gelände. In diesem Wasserreich, in dieser Berglandschaft von eigenartigem Reiz entspringt der Grimselstrom. Im Sommer 2019 gelangen Sie ausschliesslich mit der Sidelhornbahn zum Spitalamm-Bistro neben dem Alpinhotel Grimsel Hospiz.

**Öffnungszeiten** Bahn wird mit Passöffnung in Betrieb genommen. Bahnbetrieb bis Mitte Oktober  
**Betriebszeiten** 7 – 21.30 Uhr Selbstfahrbetrieb  
**Preis** pro Fahrt Erwachsene CHF 6.- / Kinder 6 – 16 Jahre CHF 4.-